



Estimadas familias,

Con motivo de la situación excepcional que estamos viviendo, desde la empresa Megadiver hemos decidido realizar semanalmente este documento, con propuestas de actividades para hacer en familia con los más pequeños de la casa basadas en el proyecto educativo que seguimos en la escuela infantil.

Las actividades sugeridas van dirigidas sobre todo a la etapa de 0 a 3 años, pero también incluimos algunas que podéis adaptar para hacer con hermanitos y hermanitas mayores. Esperamos que os sirvan para vivir y compartir momentos únicos y divertidos en familia en estos días tan difíciles para todos.

Muchas gracias.

SEMANA DEL 25 DE MAYO AL 31 DE MAYO

CENTRO DE INTERÉS

EAC EN CASA: ACTIVIDADES

¿Qué es nuestra metodología EAC? Es la metodología propia de Megadiver para potenciar en cada momento, las capacidades y habilidades innatas que van presentando los niños y niñas durante su estancia en nuestra escuela.

Con los bebés realizaremos actividades para la estimulación de sus sentidos, la estimulación del gateo o la marcha, según la fase en la que se encuentre, y nos centramos fundamentalmente en atender sus necesidades afectivas y fisiológicas estableciendo rutinas y respetando sus demandas.

Con los/las mayores de 1 año potenciamos el aprendizaje gracias a sus nuevas habilidades adquiridas (la marcha, el lenguaje, sentidos plenamente desarrollados, más autonomía...)

Con los/las mayores de 2 años trabajamos sus capacidades gracias a su cada vez mayor autonomía y al desarrollo del lenguaje. Incluimos ya algunas actividades en inglés (como vídeos o canciones) y potenciamos el desarrollo motriz.

Canciones y videos de esta semana:

✚ **APRENDEMOS A DECIR GRACIAS Y POR FAVOR (CANCIÓN PLEASE AND THANK YOU):**

<https://www.youtube.com/watch?v=zXlxDoCRc84>

✚ **BAILAMOS EN INGLÉS SIGUIENDO LA CANCIÓN: ACTION SONG**

<https://www.youtube.com/watch?v=T2qXSMENrQA>

✚ **CUENTO: EL MONSTRUO ROSA**

<https://www.youtube.com/watch?v=AljPBaB5I4A>

✚ **CUENTO: OREJAS DE MARIPOSA:**

<https://www.youtube.com/watch?v=051fvwTM0UM>

✚ **ESTIMULACION VISUAL BEBÉS:**

<https://www.youtube.com/watch?v=0fEehBLSGvQ>

✚ **CANCION ABECEDARIO INGLÉS:**

https://www.youtube.com/watch?v=Pw0lak_OUE0




✚ **LOS COLORES:** Para trabajar los colores, podemos hacer láminas con diferentes imágenes y materiales para que ellos las toquen, si combinamos texturas será mucho más divertido sobre todo para los más bebés.







- Otra actividad que combina el aprendizaje de los colores y el desarrollo de la psicomotricidad fina es trabajar con **PINZAS** de la ropa. Podemos hacer una ruleta de varios colores o elementos de un color y que tengan que poner pinzas de igual color.



- **JUEGOS DE ATENCIÓN:** este material lo podemos elaborar mojando las puntas de los bastoncillos en diferentes colores y haciendo láminas simulando formas geométricas con los bastoncillos y pintando las puntas de igual manera que los bastoncillos. Ellos tendrán que ir colocándolos según aparezcan en la lámina, si les cuesta pueden empezar poniéndolos encima de las tarjetas.



- **CIRCUITO:** podemos hacer un circuito con trozos de rollo de papel higiénico y numerarlos o pintarlos de distintos colores, y con un cordón pedir a los niños que pasen el cordón por el número o color que les digamos.

- **NO PISAMOS LOS PUENTES:** Con cinta aislante la pegamos en el suelo y les pedimos a los niños que vayan pasando por encima pero que está prohibido pisar las rayas.





✚ **JUGAMOS CON AGUA:** Ahora que empieza el calorcito, que mejor manera de experimentar que jugando con agua. A los más bebés se les puede poner una bandeja en el suelo con un poquito de agua y algunos de sus juguetes de la bañera. Con los más mayores podemos investigar a ver que cosas flotan y cuáles no.




✚ **JUGAMOS CON GELATINA:**

Hacemos gelatina comestible y les dejamos a los niños que experimenten con las manos o incluso les podemos poner un poco en un barreño y que experimenten con los pies.



✚ **GUSANO DE LOS NUMEROS:** Hacemos un gusano para que vayan ordenando la serie numérica.



✚ **JUGAMOS CON LAS EMOCIONES:** Podemos hacer diferentes gestos en los ojos y boca, e ir poniéndolos según la expresión que queremos expresar, después podemos poner las partes de la cara y jugar a adivinar que emoción representa.

¿Te han gustado estas actividades?

*¿Estás **interesado/a en solicitar plaza** en nuestra escuela para tu hijo/a?*

Pincha en el botón "enviar email" y envíanos un correo con tus datos (nombre, apellidos, teléfono y edad del/de la menor) y nos pondremos en contacto contigo.